

OEM

オリジナルグッズとして、
カスタマイズデザインで作ってみませんか？



プレートに印刷

100個～ 参考納期：サンプル2週間 量産 約15日



通常プレート or プレート大 or Tシャツ型



透明シートにも印刷

100個～ 参考納期：サンプル2週間 量産 約15日



枠色をオリジナルカラーで

1000個～

参考納期：サンプル4週間 量産 約50日



ウッドチップ調 メタリック色も対応可
(写真はメタリックブラウン)

ご注文の際は下記表の商品名でご連絡ください。オプションパーツのご注文により、標準印刷プレートが不要な場合も下記のセット名になります。

商品名	パーツ構成	オプションパーツ		
		印刷用プレート (大)	印刷用プレート (Tシャツ型)	
ミニ額縁 <small>【組立てサイズ】 W52×H60×D10mm (マグネットシート・ スタンドパーツの厚み含まず)</small> <small>【標準印刷用 プレートサイズ】 W35×H40mm</small> <small>【大 プレートサイズ】 W43×H49.5mm</small>	4点セット BK	額縁(黒) / 透明シート / 印刷用プレート / 台座	○対応	○対応
	4点セット WH	額縁(白) / 透明シート / 印刷用プレート / 台座	○対応	○対応
	マグネット 5点セット BK	額縁(黒) / 透明シート / 印刷用プレート / 台座 / マグネットシート	○対応	○対応
	マグネット 5点セット WH	額縁(白) / 透明シート / 印刷用プレート / 台座 / マグネットシート	○対応	○対応
	スタンド 5点セット BK	額縁(黒) / 透明シート / 印刷用プレート / 台座 / スタンドパーツ	○対応	○対応
	スタンド 5点セット WH	額縁(白) / 透明シート / 印刷用プレート / 台座 / スタンドパーツ	○対応	○対応
ミニミニ額縁 <small>【組立てサイズ】 W46×H54×D7.5mm (マグネットシート・ スタンドパーツの厚み含まず)</small> <small>【標準印刷用 プレートサイズ】 W30×H37mm</small>	4点セット BK	額縁(黒) / 透明シート / 印刷用プレート / 台座	×非対応	×非対応
	4点セット WH	額縁(白) / 透明シート / 印刷用プレート / 台座	×非対応	×非対応
	マグネット 5点セット BK	額縁(黒) / 透明シート / 印刷用プレート / 台座 / マグネットシート	×非対応	×非対応
	マグネット 5点セット WH	額縁(白) / 透明シート / 印刷用プレート / 台座 / マグネットシート	×非対応	×非対応
	スタンド 5点セット BK	額縁(黒) / 透明シート / 印刷用プレート / 台座 / スタンドパーツ	×非対応	×非対応
	スタンド 5点セット WH	額縁(白) / 透明シート / 印刷用プレート / 台座 / スタンドパーツ	×非対応	×非対応

※ミニ額縁とミニミニ額縁の間にパーツの互換性はございません。

※許可なくチラシ内の写真の使用・転載を禁止します

額縁

ミニ額縁



「額縁」で飾ると ちょっとだけ特別な気分になっ...

手のひらにのるような小さなサイズで、お気に入りの選手・アーティストの写真やアニメイラスト、風景などを身近に飾れる小さくても本格的な額縁です。オリジナルのデザイン展開をサポートする、多彩なオプションパーツ・サービスと、多様な売り方・楽しみ方に対応したパッケージも充実しております。



■ 材質：額縁 / 台座 / 印刷プレート：ABS
透明シート：PET

最小ロット
100コ

用途によってオプションを組み合わせ！
多様な販売シーンにお応えいたします。

選べる豊富なオプションで、無限大の使い方&売り方に!



マグネットセット

キャビネットやホワイトボードなどに貼ることができます。



スタンドセット

場所を選ばず飾ることができます。



選手ごとに
つくれる!
1デザイン100個~

キャラクターごとの
デザインも可能です
1デザイン100個~

透明シートに
印刷もできます。
1デザイン100枚~

サイン会に
おすすめ!
透明シートに
油性ペンで
サインが書けます!

トレーディングフレーム

集めて楽しいシークレットの魅力!
思わずコレクションしたくなる仕掛け



パッケージも充実

中身の見えないアルミ蒸着パック、
台紙・OPP袋入りや
カプセル入りの納品も可能です。

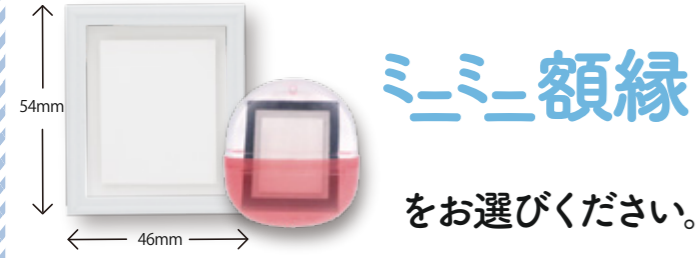


キャラや選手ごとに違う
デザイン展開にすると、
何が当たるかドキドキ感を味わえる!

店舗販売や一般的な商品化に

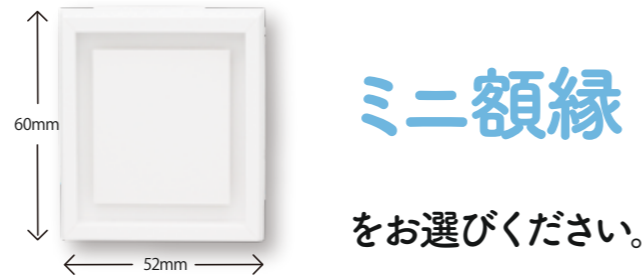
カプセルトイで販売する場合

カプセルトイ以外の販売方法なら



ミニ額縁

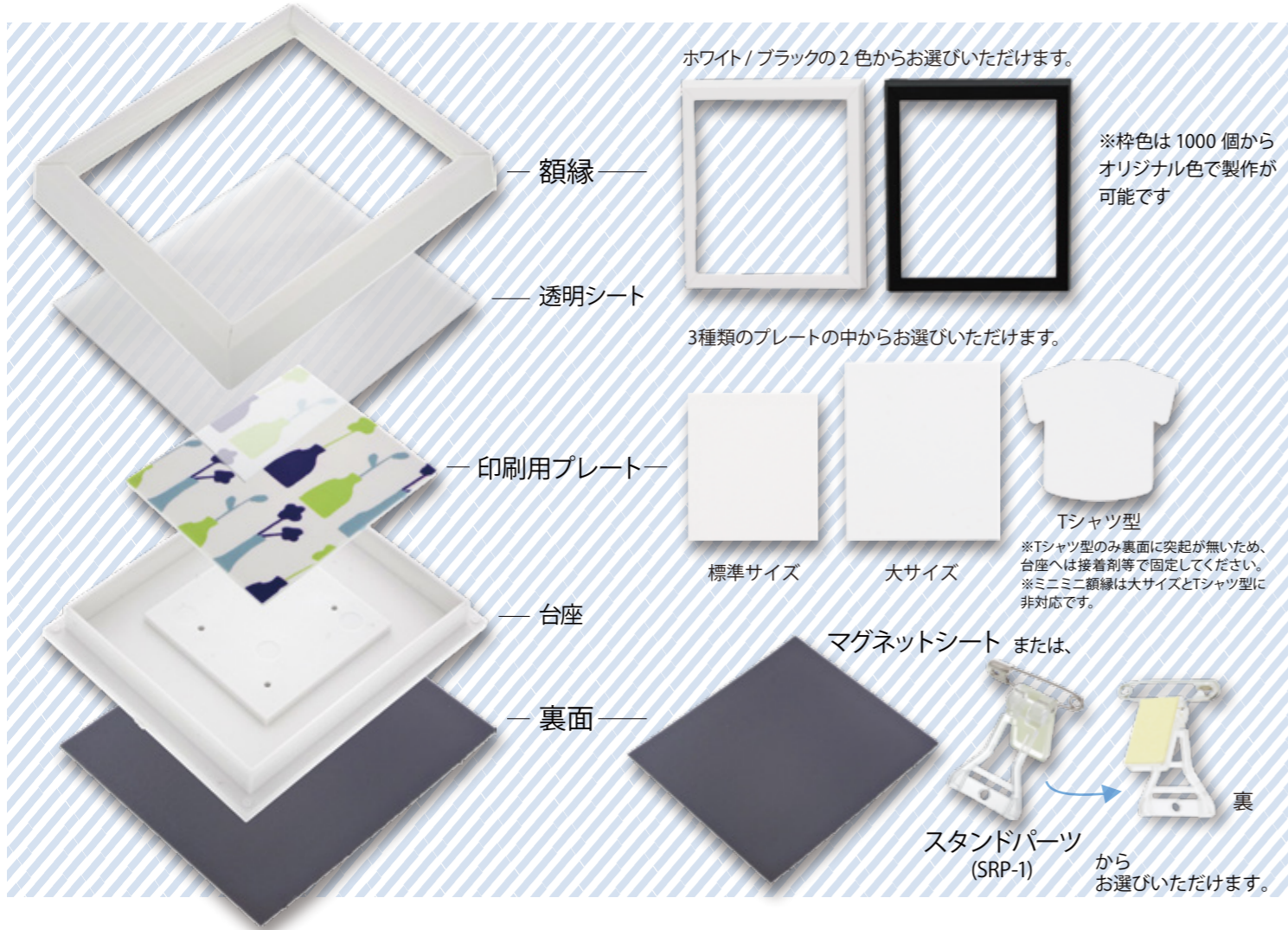
をお選びください。



ミニ額縁

をお選びください。

※ミニサイズはカプセルトイ以外の用途にはご利用になれません。
※推奨カプセルサイズ65mm以上



ホワイト/ブラックの2色からお選びいただけます。

額縁

透明シート

印刷用プレート

台座

裏面

※枠色は 1000 個から
オリジナル色で製作が
可能です

3種類のプレートの中からお選びいただけます。



標準サイズ

大サイズ

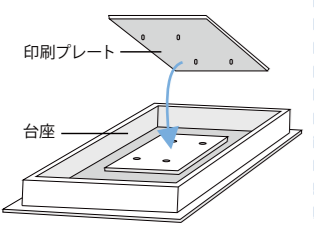
下シャツ型
※Tシャツ型のみ裏面に突起が無いため、
台座へは接着剤等で固定してください。
※ミニミニ額縁は大サイズとTシャツ型に
非対応です。

マグネットシート または、

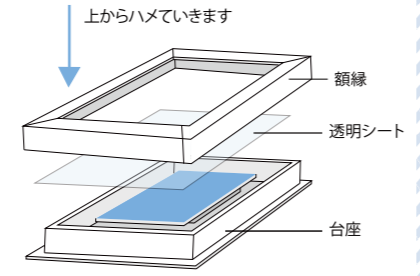


スタンドパーツ (SRP-1) から
お選びいただけます。

【組み立て方】



1 印刷プレートの裏面にある突起を台座の穴に合わせて取り付けます。
POINT! ひっくり返して、印刷プレートが落ちなくなるようにしっかりと押し込んでください!



2 台座の上に透明シート・額縁の順にのせ、額縁と台座を「カチッ」と音が出るまではめ込みます。
POINT! 2つの角を同時にはめ込むと比較的簡単です。